

**ПРИЛОЖЕНИЕ 1**  
к Порядку составления и утверждения плана  
финансово-хозяйственной деятельности  
подведомственного муниципального автономного  
учреждения Белоярского района

**СОГЛАСОВАНО**  
Председатель Комитета по образованию  
администрации Белоярского района  
  
Е.Ю. Жданова  
(подпись) (расшифровка подписи)  
"15" мая 2017 года

**УТВЕРЖДАЮ**  
Директор СОШ п. Сосновка  
  
(наименование должности лица, утверждающего документ)  
Иванов М.В.  
(расшифровка подписи)  
"15" мая 2017 года

**План финансово-хозяйственной деятельности  
на 2017 год и 2018, 2019 годы**

с изменениями на "15" мая 2017 г.

Наименование муниципального  
автономного учреждения (далее -  
учреждение)

**Муниципальное автономное  
общеобразовательное  
учреждение Белоярского  
района «Средняя  
общеобразовательная школа п.  
Сосновка»**

ИНН / КПП

8611005744 /861101001

Единица измерения: руб.

по ОКЕИ

Наименование органа,  
осуществляющего функции и  
полномочия учредителя

Комитет по образованию  
администрации Белоярского  
района

Адрес фактического местонахождения  
учреждения

628177 Ханты-Мансийский  
автономный округ – Югра,  
Белоярский район, п. Сосновка,  
ул. Школьная, 1

Форма по КФД

Дата

КОДЫ

15.05.2017.
56086137
383

## I. Сведения о деятельности учреждения

### 1.1. Цели деятельности учреждения :

- 1) формирование общей культуры личности обучающихся на основе усвоения обязательного минимума содержания основных общеобразовательных программ, их адаптация к жизни в обществе;
- 2) создание основы для осознанного выбора и последующего освоения основных профессиональных образовательных программ;
- 3) воспитание гражданственности, трудолюбия, уважения к правам и свободам человека, любви к окружающей природе, Родине, семье;
- 4) формирование здорового образа жизни;
- 5) обеспечение сохранения здоровья обучающихся;
- 6) охрана прав и интересов обучающихся.

### 1.2. Виды деятельности учреждения :

- 1) реализация образовательных программ (основных и дополнительных) начального общего, основного общего и среднего общего образования;
- 2) предоставление платных дополнительных образовательных услуг (на договорной основе)
- 3) иная приносящая доход деятельность.

### 1.3. Перечень услуг (работ), осуществляемых на платной основе:

- 1) изучение учебных дисциплин сверх часов и сверх программ по данной дисциплине, предусмотренной учебным планом;
- 2) репетиторство с обучающимися другого общеобразовательного учреждения;
- 3) подготовка к поступлению в учреждения профессионального образования (ссузы, вузы); подготовка к школе;
- 4) различные кружки по обучению игре на музыкальных инструментах; фотографированию; кино-, видео-, радиолюбительскому делу; кройке и шитью, вязанию, танцам и т.д.;
- 5) создание:
  - а) различных студий, групп, школ, факультативов по обучению и приобщению детей к знанию мировой культуры, живописи, народных промыслов и т.д.;
  - б) групп адаптации детей к условиям школьной жизни (поступления в школу, если ребенок не посещал дошкольное образовательное учреждение);
  - в) секций и групп по укреплению здоровья (волейбол, баскетбол, легкая атлетика, теннис, лыжи, общая

## II. Сведения об имуществе

Наименование показателя	Сумма
2.1. Общая балансовая стоимость недвижимого муниципального имущества, всего	115 014 597,00
в том числе:	
2.1.1. Стоимость имущества, закрепленного собственником имущества за учреждением на праве оперативного управления	115 014 597,00
2.1.2. Стоимость имущества, приобретенного учреждением за счет выделенных собственником имущества учреждения средств	
2.1.3. Стоимость имущества, приобретенного учреждением за счет доходов, полученных от иной приносящей доход деятельности	
2.2. Общая балансовая стоимость движимого муниципального имущества, всего	9 803 576,41
в том числе:	
1.2.1. Балансовая стоимость особо ценного движимого имущества	5 595 195,86


Главный бухгалтер учреждения

  
Бугаева Н.В.

(подпись)

(расшифровка подписи)

Исполнитель


  
Иванов М.В.

(подпись)

(расшифровка подписи)


тел. 4-64-58

Согласовано

  
Минина М.А.

(подпись)

(расшифровка подписи)

  
Тимченко М.Л.

(подпись)

(расшифровка подписи)

## Показатели финансового состояния СОШ п. Сосновка

на 1  
(последнюю отчетную дату)

№ п/п	Наименование показателя	Сумма, тыс. руб.
1	2	3
1	Нефинансовые активы, всего:	124 818,20
	из них:	
	недвижимое имущество, всего:	115 014,60
	в том числе: остаточная стоимость	78 273,80
	особо ценное движимое имущество, всего:	5 595,20
	в том числе: остаточная стоимость	2 456,40
2	Финансовые активы, всего:	10 671,80
	из них:	
	денежные средства учреждения, всего:	10 634,00
	в том числе: денежные средства на счетах	10 634,00
	230.03.021.2	0,00
	230.03.021.4	10 634,00
	денежные средства учреждения, размещенные на депозиты в кредитной организации	
	иные финансовые инструменты	0,00
	дебиторская задолженность по доходам	37,80
	дебиторская задолженность по расходам	0,00
3	Обязательства, всего:	0,00
	из них:	
	долговые обязательства	0,00
	кредиторская задолженность:	0,00
	в том числе: просроченная кредиторская задолженность	0,00

**Показатели по поступлениям  
и выплатам СОШ п. Сосновка  
на 2017 год**

Наименование показателя	Код строки	Код по бюджетной классификации РФ	Объем финансового обеспечения, руб. (с точностью до двух знаков после запятой - 0,00)								
			Всего	в том числе:						поступления от оказания услуг (выполнения работ) на платной основе и от иной приносящей доход деятельности	
				субсидии на финансовое обеспечение выполнения государственного (муниципального) задания из федерального бюджета, бюджета субъекта РФ (местного бюджета) Бюджет Белоярского района	субсидии на финансовое обеспечение выполнения государственного (муниципального) задания из федерального бюджета, бюджета субъекта РФ (местного бюджета) Бюджет автономного округа	субсидии, предоставляемые в соответствии с абзацем вторым пункта 1 статьи 78.1 Бюджетного кодекса РФ	субсидии на осуществление капитальных вложений	средства обязательного медицинского страхования	всего	из них гранты	
1	2	3	4	5	5	6	7	8	9	10	
<b>Поступления от доходов, всего:</b>	<b>100</b>	<b>х</b>	<b>47 455 317,00</b>	<b>954 271,40</b>	<b>46 321 045,60</b>				<b>180 000,00</b>		
в том числе:											
доходы от собственности	110			х		х	х	х		х	
доходы от оказания услуг, работ	120	130	47 375 317,00	954 271,40	46 321 045,60	х	х		100 000,00		
субсидия (т.м. 02.00.01)			681 500,00	681 500,00							
субвенция на реализацию основных общеобразовательных программ (т.м. 04.20.00)			43 544 900,00		43 544 900,00						
субвенция на социальную поддержку отдельных категорий обучающихся (питание льготников, т.м. 04.24.00)			1 140 000,00		1 140 000,00						
субсидия на дополнительное финансирование обеспечение мероприятий по организации питания (т.м. 03.15.00)			1 357 900,00		1 357 900,00						
организация отдыха и оздоровление детей			551 017,00	272 771,40	278 245,60						
доходы от штрафов пеней, иных ссмм принудительного изъятия	130			х		х	х	х		х	
безвозмездные поступления от национальных организаций, правительств иностранных государств, международных финансовых организаций	140			х		х	х	х		х	
иные субсидии представленные из бюджета	150			х				х	х	х	
прочие доходы	160	180	80 000,00	0,00		х	х	х	80 000,00	х	
субсидия на иные цели ( охрана окружающей среды т.м. 02.00.01)			0,00	0,00							
доходы от операций с активами	180	х		х		х	х	х		х	
				х		х	х	х		х	



<b>Выплаты по расходам, всего:</b>	<b>200</b>	<b>х</b>	<b>58 089 937,32</b>	<b>11 588 891,72</b>	<b>46 321 045,60</b>			<b>180 000,00</b>
в том числе на:								
выплаты персоналу всего:	210		43 664 000,00	2 000 000,00	41 664 000,00			
их них:								
оплата труда	211	111	32 000 000,00		32 000 000,00			
иные выплаты персоналу	212	112	2 000 000,00	2 000 000,00				
и начисления на выплаты по оплате труда	213	119	9 664 000,00		9 664 000,00			
социальные и иные выплаты населению, всего	220		0,00	0,00				
из них:			0,00					
уплату налогов, сборов и ных платежей, всего	230		2 213 780,04	2 213 780,04				
из них: налог на имущество		851	2 212 180,04	2 212 180,04				
из них: госпошлина		852	1 600,00	1 600,00				
безвозмездные перечисления организациям	240		0,00	0,00				
прочие расходы (кроме расходов на закупку товаров, работ, услуг)	250	113	300 000,00	300 000,00				
расходы на закупку товаров, работ, услуг, всего	260	244	11 912 157,28	7 075 111,68	4 657 045,60			180 000,00
<b>Поступление финансовых активов, всего:</b>	<b>300</b>	<b>х</b>						
из них:								
увеличение остатков средств	310							
прочие поступления	320							
Выбытие финансовых активов, всего	400							
из них:								
уменьшение остатков средств	410							
прочие выбытия	420							
<b>Остаток средств на начало года</b>	<b>500</b>	<b>х</b>	<b>10 634 620,32</b>	<b>5 439 328,31</b>	<b>5 195 292,01</b>			<b>0,00</b>
<b>Остаток средств на конец года</b>	<b>600</b>	<b>х</b>	<b>0,00</b>					<b>0,00</b>

**Показатели по поступлениям  
и выплатам учреждения (подразделения)  
на 2018 плановый год**

Наименование показателя	Код строки	Код по бюджетной классификации РФ	Объем финансового обеспечения, руб. (с точностью до двух знаков после запятой - 0,00)							поступления от оказания услуг (выполнения работ) на платной основе и от иной приносящей доход деятельности	
			Всего	в том числе:						всего	из них гранты
				субсидии на финансовое обеспечение выполнения государственного (муниципального) задания из федерального бюджета, бюджета субъекта РФ (местного бюджета) Бюджет Белоярского района	субсидии на финансовое обеспечение выполнения государственного (муниципального) задания из федерального бюджета, бюджета субъекта РФ (местного бюджета) Бюджет автономного округа	субсидии, предоставляемые в соответствии с абзацем вторым пункта 1 статьи 78.1 Бюджетного кодекса РФ	субсидии на осуществление капитальных вложений	средства обязательного медицинского страхования			
1	2	3	4	5	5	6	7	8	9	10	
<b>Поступления от доходов, всего:</b>	<b>100</b>	<b>х</b>	<b>49 328 600,00</b>	<b>5 108 700,00</b>	<b>44 039 900,00</b>				<b>180 000,00</b>		
в том числе:											
доходы от собственности	110			х		х	х	х		х	
доходы от оказания услуг, работ	120	130	49 328 600,00	5 108 700,00	44 039 900,00	х	х		180 000,00		
субсидия (т.м. 02.00.01)			5 108 700,00	5 108 700,00							
субвенция на реализацию основных общеобразовательных программ (т.м. 04.20.00)			41 542 000,00		41 542 000,00						
субвенция на социальную поддержку отдельных категорий обучающихся (питание льготников, т.м. 04.24.00)			1 140 000,00		1 140 000,00						
субсидия на дополнительное финансирование обеспечения мероприятий по организации питания (т.м. 03.15.00)			1 357 900,00		1 357 900,00						
доходы от штрафов пеней, иных ссмм принудительного изъятия	130			х		х	х	х		х	
безвозмездные поступления от национальных организаций, правительств иностранных государств, международных финансовых организаций	140			х		х	х	х		х	
иные субсидии представленные из бюджета	150			х				х	х	х	
прочие доходы	160	180	0,00	0,00		х	х	х		х	
субсидия на иные цели (прочие выплаты среды т.м. 02.00.01)			0,00	0,00							
доходы от операций с активами	180	х		х		х	х	х		х	
				х		х	х	х		х	
<b>Выплаты по расходам, всего:</b>	<b>200</b>	<b>х</b>	<b>46 830 700,00</b>	<b>5 108 700,00</b>	<b>41 542 000,00</b>				<b>180 000,00</b>		

в том числе на:								
выплаты персоналу всего:	210		40 648 000,00	900 000,00	39 748 000,00			
их них:								
оплата труда	211	111	30 528 000,00		30 528 000,00			
иные выплаты персоналу	212	112	900 000,00	900 000,00				
и начисления на выплаты по оплате труда	213	119	9 220 000,00		9 220 000,00			
социальные и иные выплаты населению, всего	220		0,00	0,00				
из них:			0,00					
уплату налогов, сборов и ных платежей, всего	230		0,00	0,00				
из них: налог на имущество		851	0,00					
из них: госпошлина		852	0,00					
безвозмездные перечисления организациям	240		0,00	0,00				
прочие расходы (кроме расходов на закупку товаров, работ, услуг)	250	113	0,00					
расходы на закупку товаров, работ, услуг, всего	260	244	6 182 700,00	4 208 700,00	1 794 000,00		180 000,00	
<b>Поступление финансовых активов, всего:</b>	<b>300</b>	<b>х</b>						
из них:								
увеличение остатков средств	310							
прочие поступления	320							
Выбытие финансовых активов, всего	400							
из них:								
уменьшение остатков средств	410							
прочие выбытия	420							
Остаток средств на начало года	500	х	0,00	0,00	0,00		0,00	
Остаток средств на конец года	600	х	0,00	0,00	0,00		0,00	



**Показатели по поступлениям  
и выплатам учреждения (подразделения)  
на 2019 плановый год**

Наименование показателя	Код строки	Код по бюджетной классификации РФ	Объем финансового обеспечения, руб. (с точностью до двух знаков после запятой - 0,00)								
			Всего	в том числе:						поступления от оказания услуг (выполнения работ) на платной основе и от иной приносящей доход деятельности	
				субсидии на финансовое обеспечение выполнения государственного (муниципального) задания из федерального бюджета, бюджета субъекта РФ (местного бюджета) Бюджет Белоярского района	субсидии на финансовое обеспечение выполнения государственного (муниципального) задания из федерального бюджета, бюджета субъекта РФ (местного бюджета) Бюджет автономного округа	субсидии, предоставляемые в соответствии с абзацем вторым пункта 1 статьи 78.1 Бюджетного кодекса РФ	субсидии на осуществление капитальных вложений	средства обязательного медицинского страхования	всего	из них гранты	
1	2	3	4	5	5	6	7	8	9	10	
<b>Поступления от доходов, всего:</b>	<b>100</b>	<b>х</b>	<b>47 875 800,00</b>	<b>5 151 900,00</b>	<b>42 543 900,00</b>				<b>180 000,00</b>		
в том числе:											
доходы от собственности	110			х		х	х	х		х	
доходы от оказания услуг, работ	120	130	47 875 800,00	5 151 900,00	42 543 900,00	х	х		180 000,00		
субсидия (т.м. 02.00.01)			5 151 900,00	5 151 900,00							
субвенция на реализацию основных общеобразовательных программ (т.м. 04.20.00)			40 046 000,00		40 046 000,00						
субвенция на социальную поддержку отдельных категорий обучающихся (питание льготников, т.м. 04.24.00)			1 140 000,00		1 140 000,00						
субсидия на дополнительное финансирование обеспечения мероприятий по организации питания (т.м. 03.15.00)			1 357 900,00		1 357 900,00						
доходы от штрафов пеней, иных ссмм принудительного изъятия	130			х		х	х	х		х	
безвозмездные поступления от национальных организаций, правительств иностранных государств, международных финансовых организаций	140			х		х	х	х		х	
иные субсидии представленные из бюджета	150			х				х	х	х	
прочие доходы	160	180	0,00	0,00		х	х	х		х	
субсидия на иные цели (прочие выплаты среды т.м. 02.00.01)			0,00	0,00							
доходы от операций с активами	180	х		х		х	х	х		х	
				х		х	х	х		х	
<b>Выплаты по расходам, всего:</b>	<b>200</b>	<b>х</b>	<b>45 377 900,00</b>	<b>5 151 900,00</b>	<b>40 046 000,00</b>				<b>180 000,00</b>		

в том числе на:									
выплаты персоналу всего:	210		39 217 000,00	900 000,00	38 317 000,00				
их них:									
оплата труда	211	111	29 429 000,00		29 429 000,00				
иные выплаты персоналу	212	112	900 000,00	900 000,00					
и начисления на выплаты по оплате труда	213	119	8 888 000,00		8 888 000,00				
социальные и иные выплаты населению, всего	220		0,00	0,00					
из них:			0,00						
уплату налогов, сборов и ных платежей, всего	230		0,00	0,00					
из них: налог на имущество		851	0,00						
из них: госпошлина		852	0,00						
безвозмездные перечисления организациям	240		0,00	0,00					
прочие расходы (кроме расходов на закупку товаров, работ, услуг)	250	113	0,00						
расходы на закупку товаров, работ, услуг, всего	260	244	6 160 900,00	4 251 900,00	1 729 000,00			180 000,00	
<b>Поступление финансовых активов, всего:</b>	<b>300</b>	<b>х</b>							
из них:									
увеличение остатков средств	310								
прочие поступления	320								
Выбытие финансовых активов, всего	400								
из них:									
уменьшение остатков средств	410								
прочие выбытия	420								
<b>Остаток средств на начало года</b>	<b>500</b>	<b>х</b>	<b>0,00</b>	<b>0,00</b>	<b>0,00</b>			<b>0,00</b>	
<b>Остаток средств на конец года</b>	<b>600</b>	<b>х</b>	<b>0,00</b>	<b>0,00</b>	<b>0,00</b>			<b>0,00</b>	



**Сведения о средствах, поступающих  
во временное распоряжение учреждения (подразделения)  
на 2017 года  
(очередной финансовый год)**

Наименование показателя	Код строки	Сумма (руб.)
1	2	3
Остаток средств на начало года	010	
остаток средств на конец года	020	
Поступление	030	
Выбытие	040	

**Справочная информация**

Наименование показателя	Код строки	Сумма (тыс. руб.)
1	2	3
Объем публичных обязательств, всего:	010	
Объем бюджетных инвестиций ( в части переданных полномочий государственного (муниципального) заказчика в соответствии с Бюджетным Кодексом РФ), всего:	020	
Объем средств, поступивших во временное распоряжение, всего:	030	

Директор

Главный бухгалтер

исп. Иванов М.В.. тел. 4-64-58

СОГЛАСОВАНО:



М.В. Иванов

Н.В. Бугаева



М.А. Минина

М.Л. Тимченко

**Расчеты (обоснования)  
к плану финансово-хозяйственной деятельности  
государственного (муниципального) учреждения**

**1. Расчеты (обоснования) выплат персоналу (строка 210)**

Код видов расходов \_\_\_\_\_ 111  
 Источник финансового обеспечения \_\_\_\_\_ 211

**11.. Расчеты (обоснования) расходов на оплату труда**

№ п/п	Должность, группа должностей	Установленная численность, единиц	Среднемесячный размер оплаты труда на одного работника, руб.				Социальные выплаты	Районный коэффициент	Фонд оплаты труда в год, руб. (гр.3 x гр.4 x (1 + гр.8 /100) x гр. 9 x12)
			Всего	в том числе:					
				по должностному окладу	по выплатам компенсационного характера	по выплатам стимулирующего характера			
1	2	3	4	5	6	7	8	9	10
1	Руководители	5,50	50 268,85	20 508,16	23 169,76	6 590,93	121 166,87	18 969,36	5 236 139,86
2	Специалисты (ПС)	6,75	32 820,14	14 025,70	14 586,73	4 207,71	79 771,17	12 763,39	4 230 720,91
3	Служащие	1,00	18 707,02	7 994,45	8 314,23	2 398,34	45 468,44	7 274,95	357 251,98
4	Прочие специалисты	2,00	22 653,82	9 681,12	10 068,36	2 904,34	55 061,37	8 809,82	865 250,10
5	Учитель	23,67	41 817,00	17 870,50	18 585,35	5 361,15	101 638,52	16 262,16	18 902 586,98
6	Рабочие	9,30	13 594,52	5 794,24	6 062,01	1 738,27	32 954,74	5 272,76	2 408 049,93
	<b>Итого:</b>	<b>x</b>		<b>x</b>	<b>x</b>	<b>x</b>	<b>x</b>	<b>x</b>	<b>32 000 000,00</b>



1.2. Расчеты (обоснования) выплат персоналу при направлении  
в служебные командировки

№ п/п	Наименование расходов	Средний размер выплаты на одного работника в день, руб.	Количество работников, чел.	Количество дней	Сумма, руб. ( гр.3 х гр. 4 х гр.5)
1	2	3	4	5	6
1	Проезд г.Белоярский-г.Ханты Мансийск г.Белоярский	10 000,00	10,00	1,00	100 000,00
2	Проезд г.Белоярский-Москва г.Белоярский	30 000,00	2,00	1,00	60 000,00
3	Проезд п . Сосновка - г.Белоярский-п. Сосновка	1 700,00	27,00	5,00	229 500,00
4	Проживание в гостинице	4 000,00	12,00	3,00	144 000,00
5	Суточные	300,00	12,00	3,00	10 800,00
	Итого:	x	x	x	<b>544 300,00</b>

1.3. Расчеты (обоснования) выплат персоналу по уходу  
за ребенком

№ п/п	Наименование расходов	Численность работников, получающих пособие	Количество выплат в год на одного работника	Размер выплаты (пособия) в месяц, руб.	Сумма, руб. ( гр.3 х гр. 4 х гр.5)
1	2	3	4	5	6
1	Ежемесячная компенсация (пособие) в размере 50 рублей до достижения ребенком 3 лет	3,00	12,00	75,00	2 700,00
	Итого:	x	x	x	2 700,00

1.4. Расчеты (обоснования) страховых взносов на обязательное страхование в Пенсионный фонд Российской Федерации, в фонд социального страхования Российской Федерации, в Федеральный фонд обязательного медицинского страхования

№ п/п	Наименование государственного внебюджетного фонда	Размер базы для начисления страховых взносов, руб.	Сумма взноса, руб.
1	2	3	4
1	Страховые взносы в Пенсионный фонд Российской Федерации, всего	x	
1.1.	в том числе: по ставке 22,0%	31 999 999,77	7 039 999,95
1.2.	по ставке 10,0 %		
1.3.	с применением пониженных тарифов взносов в ПФ РФ для отдельных категорий плательщиков		
2	Страховые взносы в Фонд социального страхования Российской Федерации, всего	x	
2.1.	в том числе: обязательное социальное страхование на случай временной нетрудоспособности и в связи с материнством по ставке 2,9 %	31 999 999,77	927 999,99
2.2.	с применением ставки взносов в Фонд социального страхования Российской Федерации по ставке 0,0%		
2.3.	обязательное социальное страхование от несчастных случаев на производстве и профессиональных заболеваний по ставке 0,2%	31 999 999,77	64 000,00
2.4.	обязательное социальное страхование от несчастных случаев на производстве и профессиональных заболеваний по ставке 0, %		
2.5.	обязательное социальное страхование от несчастных случаев на производстве и профессиональных заболеваний по ставке 0, %		
3	Страховые взносы в Федеральный фонд обязательного медицинского страхования, всего (по ставке 5,1%)	31 999 999,77	1 631 999,99
	Итого:	x	9 663 999,93

2. Расчеты (обоснования) расходов на социальные и иные выплаты населению

Код видов расходов 112  
 Источник финансового обеспечения 4

№ п/п	Наименование показателя	Размер одной выплаты, руб.	Количество выплат в год	Общая сумма выплат, руб. (гр. 3 x гр. 4)
1	2	3	4	5
1	Возмещение расходов на проведение медицинского осмотра вновь принятым сотрудникам	7 000,00	5,00	35 000,00
2	Компенсация расходов на оплату стоимости проезда и провоза багажа к месту использования отпуска и обратно	69 320,00	21,00	1 455 720,00
	Итого: x		x	1 490 720,00

3. Расчеты (обоснования) расходов на уплату налогов, сборов и иных платежей

Код видов расходов 851  
 Источник финансового обеспечения 4

№ п/п	Наименование расходов	Налоговая база, руб.	Ставка налога, %	Сумма исчисленного налога, подлежащего уплате, руб. (гр. 3 x гр. 4 / 100)
1	2	3	4	5
1	Налог на имущество	81 000 000,00	2,2	1 782 000
	Итого:			1 782 000

Код видов расходов 852  
 Источник финансового обеспечения 4

№ п/п	Наименование расходов	Налоговая база, руб.	Ставка налога, %	Сумма исчисленного налога, подлежащего уплате, руб. (гр. 3 x гр. 4 / 100)
1	2	3	4	5
1	Госпошлина (внесение изменений в устав, 2 раза в год)			1 600
	Итого:			1 600

4. Расчет (обоснование) расходов на безвозмездные  
перечисления организациям

Код видов расходов \_\_\_\_\_

Источник финансового обеспечения \_\_\_\_\_

№ п/п	Наименование показателя	Размер одной выплаты, руб.	Количество выплат в год	Общая сумма выплат, руб. (гр. 3 x гр. 4)
1	2	3	4	5
	Итого:	x	x	

5. Расчет (обоснование) прочих расходов (кроме расходов  
на закупку товаров, работ, услуг)

Код видов расходов \_\_\_\_\_

113

Источник финансового обеспечения \_\_\_\_\_

290

№ п/п	Наименование показателя	Размер одной выплаты, руб.	Количество выплат в год	Общая сумма выплат, руб. (гр. 3 x гр. 4)
1	2	3	4	5
1	компенсация расходов (проезд, питание, проживание) сопровождающему обучающимся на спортсоревнования, экскурсии, другие мероприятия	50 000,00	6,00	300 000,00
	Итого:	x	x	300 000,00

### 6. Расчет (обоснование) расходов на закупку товаров, работ, услуг

Код видов расходов	244
Источник финансового обеспечения	4

#### 6. 1. Расчет (обоснование) расходов на оплату услуг связи

№ п/п	Наименование расходов	Количество номеров	Количество платежей в год	Стоимость за единицу, руб.	Сумма руб (гр.3 X гр. 4 Xгр.5)
1	2	3	4	5	6
2	Предоставление местных телефонных соединений (мин)	7	12	572,30	48 073,20
3	Внутризоновая телефония (мин)	1	12	500,00	6 000,00
	<b>Итого:</b>				<b>54 073,20</b>
6	Интернет	1	12	30 000,00	360 000,00
	<b>Итого:</b>				<b>360 000,00</b>
10	Передача СМС на номера сотовых операторов ХМАО	1	12	3 827,23	45 926,80
	<b>Итого:</b>				<b>45 926,80</b>
					0,00
	<b>Итого:</b>	x	x	x	<b>460 000,00</b>

#### 6. 2. Расчет (обоснование) расходов на оплату транспортных услуг

№ п/п	Наименование показателя	Количество услуг перевозки (часов)	Цена услуги перевозки, руб. (стоимость часа)	Сумма, руб. (гр. 3 x гр. 4)
1	2	3	4	5
1	Перевозка школьников автобусами (данные 2016г)	176	1704,55	300 000,80
	<b>Итого:</b>	x	x	<b>300 000,80</b>

#### 6. 3. Расчет (обоснование) расходов на оплату коммунальных услуг

№ п/п	Наименование показателя	Размер потребления ресурсов	Тариф (с учетом НДС), руб.	Индексация, %	Сумма руб (гр.3 X гр. 4 Xгр.5)
1	2	3	4	5	6
1	Электроэнергия	100 200,00	6,49	1,00	650 298,00
2	Водоснабжение	794,00	39,40	1,00	31 283,60
3	Горячее водоснабжение	542,00	54,60	1,00	29 593,20
4	Канализация	1 356,00	56,70	1,00	76 885,20



5	Отопление	990,00	296,40	1,00	293 436,00
					0,00
	Итого:	x	x	x	<b>1 081 500,00</b>

6. 4. Расчет (обоснование) расходов на оплату аренду имущества

№ п/п	Наименование показателя	Количество	Ставка арендной платы	Стоимость с учетом НДС, руб.
1	2	3	4	5
	Итого:	x	x	x

6. 5. Расчет (обоснование) расходов на оплату работ, услуг  
по содержанию имущества

№ п/п	Наименование расходов	Объект	Количество Работ (услуг)	Стоимость работ (услуг), руб.
1	2	3	4	5
1	Дератизация	здание	12	25 733,40
2	Дератизация	территория	1	45 700,00
3	ТО видеонаблюдения	здание	1	30 000,00
4	ТО электропроводки	здание	12	85 000,00
5	ТО вентиляции	здание	12	72 000,00
6	ТО сантехнического оборудования	здание	10	85 000,00
7	ТО пожарной сигнализации	здание	12	42 000,00
8	Саниатрно-эпидемиологическая экспертиза	здание	4	114 566,60
9	Ремонт ограждения	территория	1	305 000,00
10	Утилизация ламп	здание	1	15 000,00
11	Прочистка канализационной линии	здание	1	30 000,00
12	ТО и замена счетчиков водоснабжения и электроснабжения	здание	1	150 000,00
	Итого:	x	x	<b>1 000 000,00</b>

6. 6. Расчет (обоснование) расходов на оплату прочих работ, услуг

№ п/п	Наименование расходов	количество договоров	Стоимость услуги, руб.
1	2	3	4
<b><u>02.00.02.</u></b>			
1	Организация питания детей в лагере (МБ)		95 671,40
	<b>Итого:</b>		<b>95 671,40</b>
<b><u>03.19.00.</u></b>			
2	Организация питания детей в лагере (ОБ)		278 245,60
	<b>Итого:</b>		<b>278 245,60</b>
<b><u>02.00.22.</u></b>			
3	Прочие расходы (лагерь)		177 100,00
	<b>Итого:</b>		<b>177 100,00</b>
<b><u>02.24.00</u></b>			
4	Организация питания льготников	1 на год	1 140 000,00
	<b>Итого:</b>		<b>1 140 000,00</b>
<b><u>03.15.00</u></b>			
5	Организация питания обучающихся	1 на год	1 357 900,00
	<b>Итого:</b>		<b>1 357 900,00</b>
<b><u>00.00.00</u></b>			
6	Медосмотр работников		300 000,00
8	Подписка периодического издания		35 000,00
9	Аттестаты		15 000,00
10	Программное обеспечение		70 000,00
11	СКБ-Контурн Экстерн		15 000,00
12	Саниатрно-гигиеническое обучение		50 000,00
13	Пожарно-технический минимум		10 000,00
14	Обучение по ОТ		10 000,00
15	ИС "Образование"		70 000,00
16	ЭЦП		15 000,00
17	Специальная оценка рабочих мест		50 000,00
18	Обучение по практике закупочной деятельности		6 000,00
19	Обучение по ГО и ЧС		10 000,00
20	Курсы повышения квалификации		200 000,00
21	Семинары, вебинары		100 000,00
22	Обслуживание Аверс:электронный классный журнал		20 000,00
23	ОВО тревожная сигнализация		110 000,00
24	Страхование детей		5 000,00
25	Лабораторные исследования, смывы		70 000,00
26	Нотариальные услуги		3 000,00
27	Программное обеспечение АРМ		5 000,00
28	Заправка картриджа		60 000,00
29	Сопровождение ПО заработная плата		100 000,00
30	АРМ ГИА		45 000,00
31	Хостинг		1 000,00
32	Огнезащитная обработка (экспертиза)		5 000,00
33	ТО СКУД		50 000,00

34	Экспертиза пожарной безопасности		70 000,00
			<b>1 500 000,00</b>
		<b>ВСЕГО:</b>	<b>4 548 917,00</b>

6. 7. Расчет (обоснование) расходов на приобретение основных средств, материальных запасов

№ п/п	Наименование расходов	Количество	Средняя стоимость, руб.	Сумма, руб. (гр.2 x гр.3)
1	2	3	4	5
<b>из средств субвенции на реализацию основных общеобразовательных программ (т.м. 04.20.00)</b>				
1	Компьютер в сборе	12,00	20 000,00	240 000,00
2	Источник бесперебойного питания	6,00	10 000,00	60 000,00
3	Мультимедийные проекторы	5,00	40 000,00	200 000,00
4	Учебная литература	750,00	700,00	525 000,00
5	Спорт инвентарь (лыжи, коньки)	25,00	5 000,00	125 000,00
6	Наглядные средства обучения (гербарии, муляжи, макеты, глобусы и т.д.)	100,00	1 500,00	150 000,00
7	Халаты, фартуки, защитные очки	46,60	1 500,00	69 900,00
8	Картриджи	15,00	3 000,00	45 000,00
9	Тонер	15,00	1 000,00	15 000,00
10	Комплекующие к ортехнике	30,00	1 000,00	30 000,00
11	Бумага	100,00	300,00	30 000,00
12	Карандаши, ручки и иные канцтовары	50,00	300,00	15 000,00
13	Сетевой фильтр	10,00	1 500,00	15 000,00
14	Медали, похвальные листы	100,00	10,00	1 000,00
	<b>Итого:</b>			<b>1 520 900,00</b>
<b>из средств ПД</b>				
15	Дезсредства	20,00	900,00	18 000,00
16	Медикаменты	50,00	290,00	14 500,00
17	Хозтовары (ведра, мешки для мусора, савки, швабры, тряпки, губки)	50,00	300,00	15 000,00
18	Канцтовары	100,00	50,00	5 000,00
19	Краска для косметического ремонта	50,00	250,00	12 500,00
	<b>Итого:</b>			<b>65 000,00</b>
<b>00.00.00</b>				
20	Сканер	30 000,00	2,00	60 000,00
21	Принтер	15 000,00	5,00	75 000,00
22	Доска интерактивная	50 000,00	2,00	100 000,00
23	Проекторы	40 000,00	5,00	20 000,00
24	Учебная литература	750,00	1 000,00	750 000,00
25	Наглядные средства обучения (гербарии, муляжи, макеты, глобусы и т.д.)	500,00	1 500,00	750 000,00
26	Электротовары	500,00	300,00	150 000,00
27	Хозтовары	300,00	300,00	90 000,00
28	Лако-красочные материалы	200,00	600,00	120 000,00
29	Мебель учебная	50,00	3 000,00	150 000,00
30	Мебель в столовую	14,00	7 000,00	98 000,00
31	Линолиум	320,00	300,00	98 000,00
32	Плитка потолочная	200,00	250,00	50 000,00
33	Плика половая	100,00	300,00	30 000,00
34	Стеклопакеты	10,00	27 840,28	279 840,28
				<b>2 820 840,28</b>
	<b>Итого:</b>	<b>x</b>	<b>x</b>	<b>4 406 740,28</b>



## 6. Расчет (обоснование) расходов на закупку товаров, работ, услуг

Код видов расходов

244

Источник финансового обеспечения

2

### 6. 1. Расчет (обоснование) расходов на оплату услуг связи

№ п/п	Наименование расходов	Количество номеров	Количество платежей в год	Стоимость за единицу, руб.	Сумма руб (гр.3 X гр. 4 Xгр.5)
1	2	3	4	5	6
	<b>Итого:</b>	x	x	x	<b>0,00</b>

### 6. 2. Расчет (обоснование) расходов на оплату транспортных услуг

№ п/п	Наименование показателя	Количество услуг перевозки	Цена услуги перевозки, руб.	Сумма, руб. (гр. 3 x гр. 4)
1	2	3	4	5
	<b>Итого:</b>	x	x	<b>0,00</b>

### 6. 3. Расчет (обоснование) расходов на оплату коммунальных услуг

№ п/п	Наименование показателя	Размер потребления ресурсов	Тариф (с учетом НДС), руб.	Индексация, %	Сумма руб (гр.3 X гр. 4 Xгр.5)
1	2	3	4	5	6
1				1,00	0,00
	<b>Итого:</b>	x	x	x	<b>0,00</b>

### 6. 4. Расчет (обоснование) расходов на оплату аренду имущества

№ п/п	Наименование показателя	Количество	Ставка арендной платы	Стоимость с учетом НДС, руб.
1	2	3	4	5
	<b>Итого:</b>	x	x	<b>0,00</b>

### 6. 5. Расчет (обоснование) расходов на оплату работ, услуг по содержанию имущества

№ п/п	Наименование расходов	Объект	Количество Работ (услуг)	Стоимость работ (услуг), руб.
1	2	3	4	5
	<b>Итого:</b>	x	x	<b>0,00</b>

### 6. 6. Расчет (обоснование) расходов на оплату прочих работ, услуг

№ п/п	Наименование расходов	количество договоров	Стоимость услуги, руб.
1	2	3	4
1	Оплата по договорам педагогам за проведение платных образовательных занятий	1	40 000,00
2	Работа вожатых (лагерь)	2	40 000,00
	<b>Итого:</b>	x	<b>80 000,00</b>

### 6. 7. Расчет (обоснование) расходов на приобретение основных средств, материальных запасов

№ п/п	Наименование расходов	Количество	Средняя стоимость, руб.	Сумма, руб. (гр.2 x гр.3)
	1	2	3	4
1	Хозтовары	100,00	400,00	40 000,00
2	Медикаменты	200,00	300,00	60 000,00
	<b>Итого:</b>			<b>100 000,00</b>

### III. Показатели по поступлениям и выплатам учреждения

Наименование показателя	Код по бюджетной классификации и операции сектора государственного управления	Всего	в том числе	
			операции по лицевым счетам, открытым в органах Федерального казначейства	операции по счетам, открытым в кредитных организациях
Планируемый остаток средств на начало планируемого года	X	10 634 620,32	10 634 620,32	
<b>Поступления, всего:</b>	X	<b>47 455 317,00</b>	47 455 317,00	
в том числе:	X			
Субсидии на выполнении муниципального задания	X	47 275 317,00	47 275 317,00	
Субсидии на иные цели	X	0,00	0,00	
Бюджетные инвестиции				
Поступления от оказания учреждением услуг (выполнения работ), предоставление которых для физических и юридических лиц осуществляется на платной основе, всего	X	100 000,00	100 000,00	
в том числе:	X			
Дополнительные платные образовательные услуги	X	100 000,00	100 000,00	
Поступления от иной приносящей доход деятельности, всего:	X	80 000,00	80 000,00	
в том числе:	X			
Детский оздоровительный лагерь		80 000,00	80 000,00	
Планируемый остаток средств на конец планируемого года	X	0,00	0,00	
<b>Выплаты, всего:</b>	<b>900</b>	<b>58 089 937,32</b>	<b>58 089 937,32</b>	
в том числе:				
Оплата труда и начисления на выплаты по оплате труда, всего	210	43 664 000,00	43 664 000,00	
из них:				
Заработная плата	211	32 000 000,00	32 000 000,00	
Прочие выплаты	212	2 000 000,00	2 000 000,00	
Начисления на выплаты по оплате труда	213	9 664 000,00	9 664 000,00	
Оплата работ, услуг, всего	220	7 490 417,00	7 490 417,00	
из них:				
Услуги связи	221	460 000,00	460 000,00	
Транспортные услуги	222	300 000,00	300 000,00	
Коммунальные услуги	223	1 081 500,00	1 081 500,00	
Арендная плата за пользование имуществом	224			
Работы, услуги по содержанию имущества	225	1 000 000,00	1 000 000,00	

Прочие работы, услуги	226	4 648 917,00	4 648 917,00	
Безвозмездные перечисления организациям, всего	240			
из них:				
Безвозмездные перечисления государственным и муниципальным организациям	241			
Социальное обеспечение, всего	260			
из них:				
Пособия по социальной помощи населению	262			
Пенсии, пособия, выплачиваемые организациями сектора государственного управления	263			
Прочие расходы	290	2 528 780,04	2 528 780,04	
Поступление нефинансовых активов, всего	300	4 406 740,28	4 406 740,28	
из них:				
Увеличение стоимости основных средств	310	2 500 000,00	2 500 000,00	
Увеличение стоимости нематериальных активов	320			
Увеличение стоимости непроизводственных активов	330			
Увеличение стоимости материальных запасов	340	1 906 740,28	1 906 740,28	
Поступление финансовых активов, всего	500			
из них:				
Увеличение стоимости ценных бумаг, кроме акций и иных форм участия в	520			
Увеличение стоимости акций и иных форм участия в капитале	530			

## ЗАКЛЮЧЕНИЕ

Наблюдательного совета муниципального автономного общеобразовательного учреждения Белоярского района «Средняя общеобразовательная школа п. Сосновка» (далее – СОШ п. Сосновка) по Плану финансово-хозяйственной деятельности на 2017 год

«15» мая 2017 года

Наблюдательным советом рассмотрены изменения в план финансово-хозяйственной деятельности СОШ п. Сосновка на 2017 год (протокол заседания от «15» мая 2017 года № 21).


Предусмотрены дополнительные поступления доходной части в размере 26 110,00 рублей, источник поступления – субсидии на выполнение муниципального задания.

Расходы обеспечивают питание детей в лагере с дневным пребыванием в осенний каникулярный период в размере 26 110,00 рублей.


В составленном проекте изменений в план финансово-хозяйственной деятельности соблюдаются все утвержденные нормативы затрат в расчете на 1 учащегося.

Рассмотрев проект изменений плана финансово-хозяйственной деятельности, Наблюдательный совет дает положительное заключение и рекомендует директору СОШ СОШ п. Сосновка данный План к утверждению.

Председатель Наблюдательного совета

 Е.В. Чиркова

Секретарь Наблюдательного совета

 С.Н. Киселева